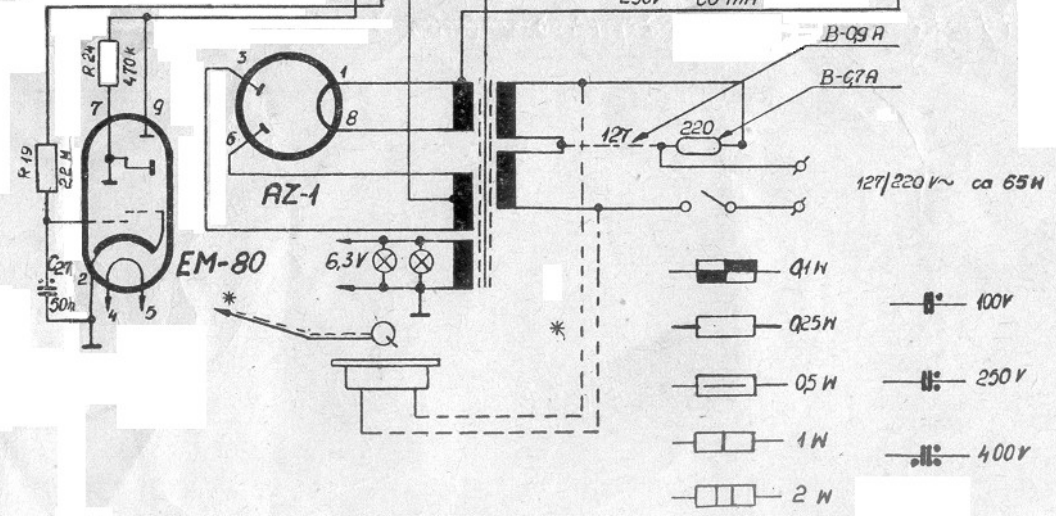
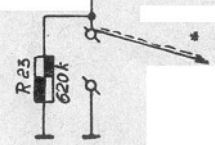
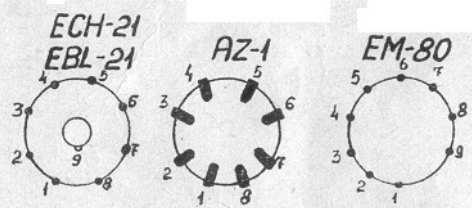
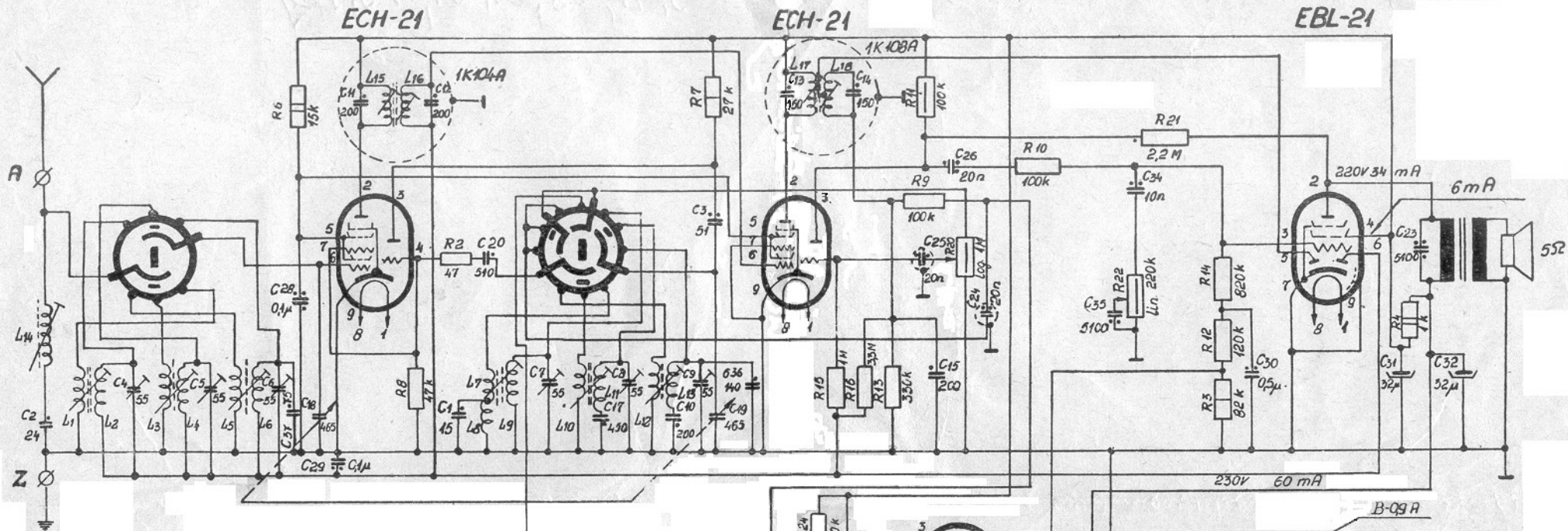


R  
C

6 8 2 23 7 19 24 15 16 13 11 9 20 10 22 24 14 12 3 4  
2 4 5 37 6 28 18 29 11 12 1 29 7 17 8 36 9 10 19 5 13 27 14 25 26 15 24 35 34 30 31 23 32



- Q1W
- Q25W
- Q5W
- 1W
- 2W
- 100V
- 250V
- 400V

Zakresy fal      Js. nat.(mA)      Częst. strojenia

Krótkie 59 ÷ 18MHz      Kr. Q12 - Q2      Kr. 6 i 152 MHz

Średnie 525 - 1605 kHz      Sr. Q12 - Q17      Sr. Q6 i 14 MHz

Długie 150 - 290 kHz      Dł. Q14 - Q20      Dł. 160 i 280 kHz

Częstotliwość pośr. 465 kHz

ZMIANY ZASTRZEŻONE

SCHEMAT IDEOWY RADIOODBIORNIKA  
**»BARKAROLA« 6223**